

# 山梨赤十字病院の現況

(平成25年度)

山梨赤十字病院

# 山梨赤十字病院の現況 目次

## 1. 入院・外来患者数調

① 年度別入院・外来患者数の推移(一般・長期療養型病棟)

② 年度別年齢階層別入院患者状況調(実人数)

## 2. 入院患者における診療圏

## 3. 外来患者における診療圏

## 4. 通所介護事業実績

① 通所リハビリテーション要介護者数「あかまつ」(延人数)

② 通所介護要介護者数「富士山荘」(延人数)

## 5. 地域医療等実施状況

① 地域医療実施状況

② 地域別部門別活動状況

③ 各種イベント・競技会への職員派遣

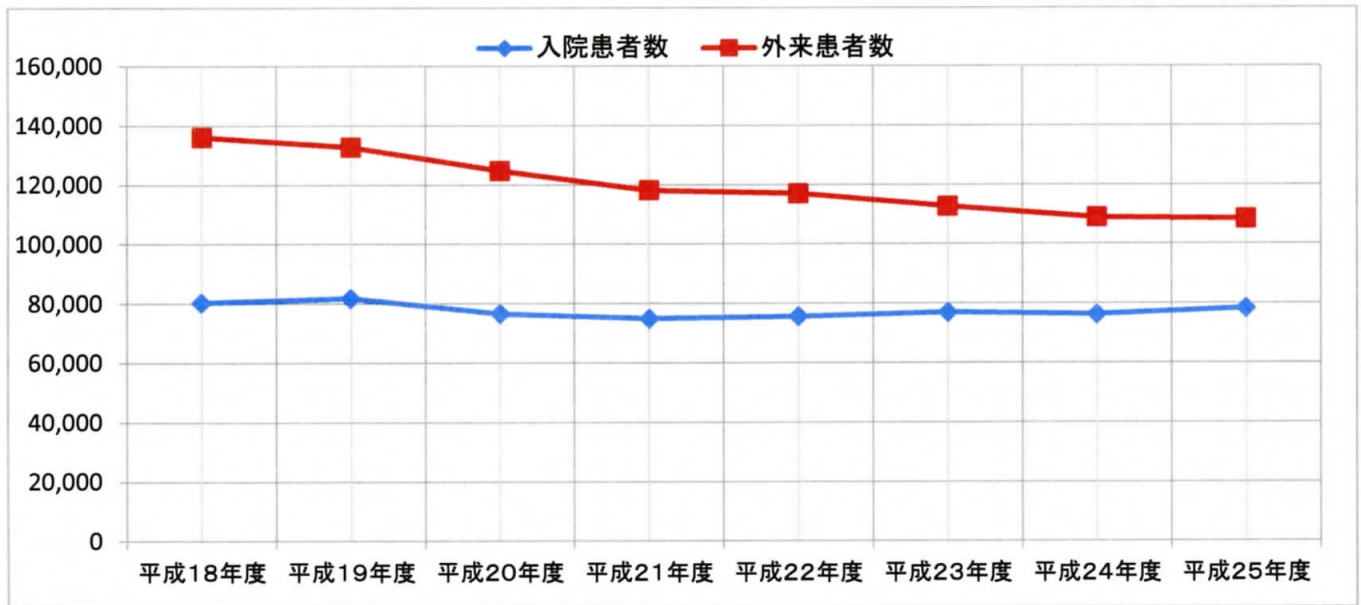
## 6. 母親学級実施状況(院内)

## 7. 赤十字講習会等開催状況

## 8. 平成25年度救護活動等実施状況

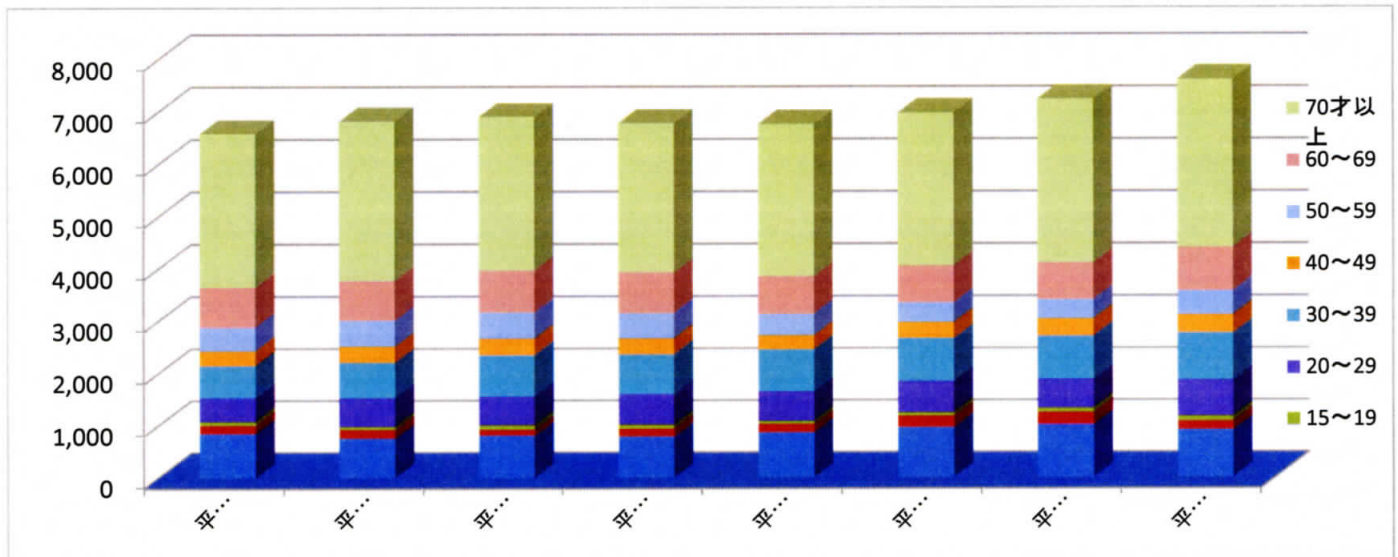
# 1. 入院・外来患者数調

## ① 年度別入院・外来患者数の推移(一般・長期療養型病棟)



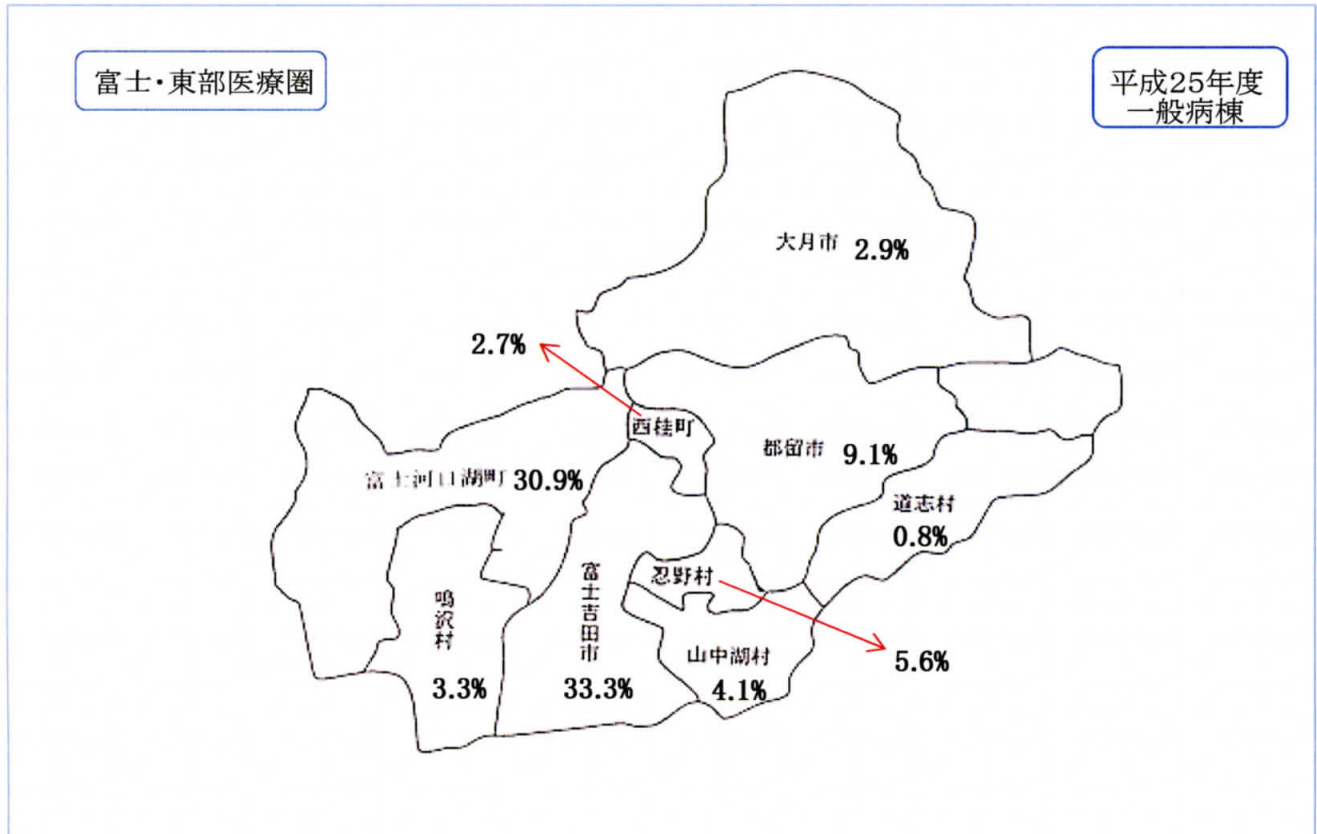
	平成18年度	平成19年度	平成20年度	平成21年度	平成22年度	平成23年度	平成24年度	平成25年度
入院患者数	80,505	82,041	76,788	75,120	75,820	77,154	76,534	78,569
外来患者数	136,202	132,882	124,882	118,263	117,129	112,833	109,142	108,615

## ② 年度別年齢階層別入院患者状況調(実人数)



	平成18年度	平成19年度	平成20年度	平成21年度	平成22年度	平成23年度	平成24年度	平成25年度
0～5	848	756	807	787	867	960	1,007	907
6～14	163	172	123	163	158	215	243	177
15～19	72	56	75	60	53	61	72	80
20～29	456	549	564	584	567	605	556	698
30～39	615	677	787	777	813	821	831	900
40～49	280	304	312	301	262	303	325	350
50～59	456	505	500	486	422	380	372	460
60～69	771	762	810	774	711	712	708	834
70才以上	2,926	3,042	2,926	2,851	2,912	2,921	3,125	3,204
計	6,587	6,823	6,904	6,783	6,765	6,978	7,239	7,610

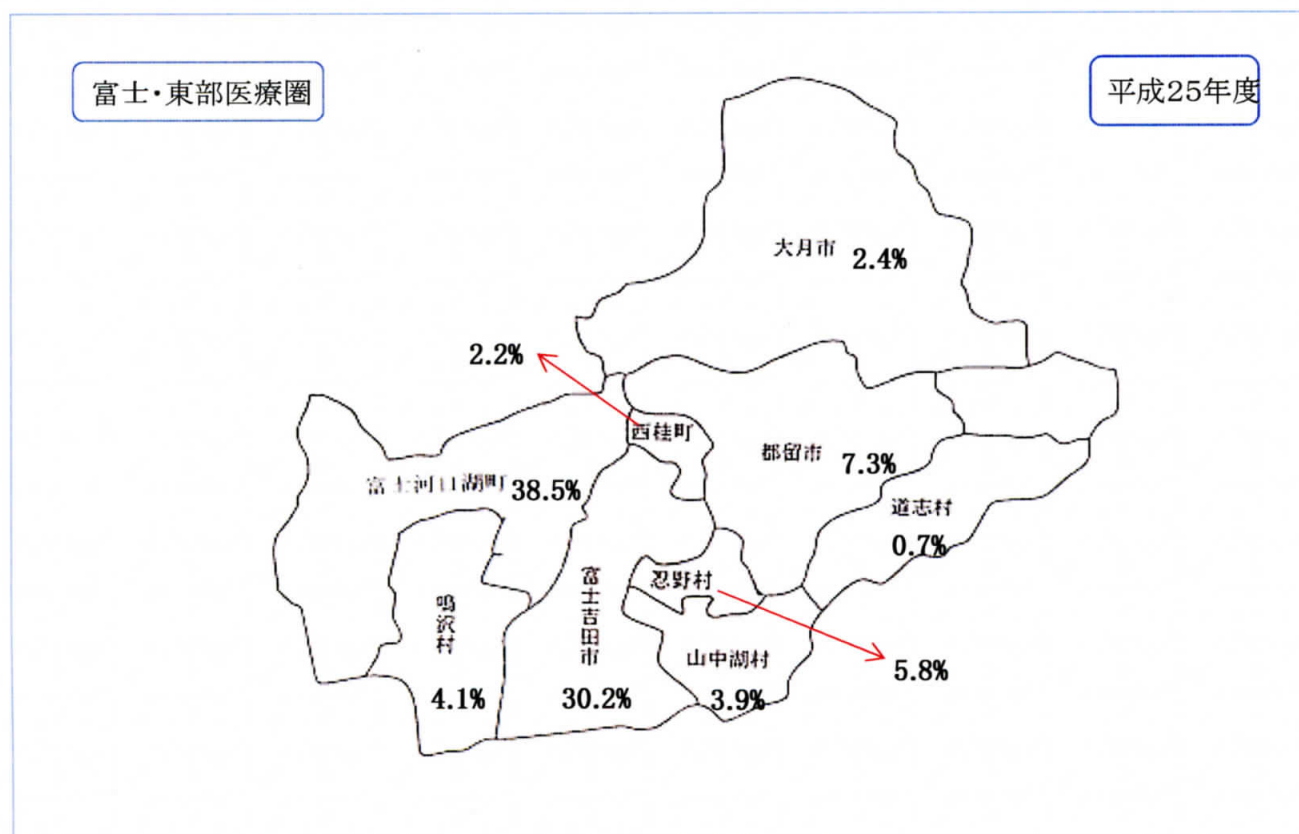
## 2. 入院患者における診療圏



	H21年度	H22年度	H23年度	H24年度	対前年度 比(%)	H25年度	
	延患者数(人)	延患者数(人)	延患者数(人)	延患者数(人)		延患者数(人)	占有率(%)
船津	10,308	8,919	10,787	10,315	6.8%	11,021	( 54.7%)
小立	3,127	3,429	3,748	3,869	-11.6%	3,420	( 17.0%)
河口	1,342	1,535	1,448	1,708	-9.3%	1,549	( 7.7%)
大石	719	858	1,247	1,034	18.6%	1,226	( 6.1%)
勝山	1,810	1,906	1,701	1,679	9.4%	1,837	( 9.1%)
足和田	703	917	478	848	-10.8%	756	( 3.8%)
富士ヶ嶺	597	353	342	289	15.9%	335	( 1.7%)
富士河口湖町	18,606	17,917	19,751	19,742	2.0%	20,144	30.9%
鳴沢村	1,921	1,930	2,285	2,186	-1.7%	2,149	3.3%
富士吉田市	20,988	22,713	22,111	21,559	0.9%	21,759	33.3%
忍野村	3,356	2,802	3,478	3,676	-0.8%	3,645	5.6%
山中湖村	1,943	2,698	2,746	2,375	13.5%	2,695	4.1%
西桂町	1,548	1,663	1,771	1,563	11.1%	1,736	2.7%
都留市	4,976	4,583	4,518	6,030	-1.4%	5,948	9.1%
道志村	679	528	590	657	-24.8%	494	0.8%
大月市	2,941	2,820	1,987	1,613	18.2%	1,907	2.9%
その他市町村	1,527	1,267	1,295	1,454	-11.4%	1,288	2.0%
県内計	58,485	58,921	60,532	60,855	1.5%	61,765	94.6%
県外	2,838	2,826	2,845	2,510	40.1%	3,517	5.4%
計	61,323	61,747	63,377	63,365	3.0%	65,282	100.0%

※()内は町内占有率

### 3. 外来患者における診療圏



	H21年度	H22年度	H23年度	H24年度	対前年度 比(%)	H25年度	
	延患者数(人)	延患者数(人)	延患者数(人)	延患者数(人)		延患者数(人)	占有率(%)
船津	25,109	25,801	24,881	23,928	0.0%	23,934	( 57.3% )
小立	7,745	8,235	7,786	7,421	3.0%	7,646	( 18.3% )
河口	3,252	3,325	2,891	3,106	-1.5%	3,058	( 7.3% )
大石	2,342	2,274	2,066	2,002	7.0%	2,142	( 5.1% )
勝山	3,245	3,219	3,064	3,173	6.1%	3,368	( 8.1% )
足和田	1,726	1,767	1,801	1,778	-42.7%	1,019	( 2.4% )
富士ヶ嶺	1,069	901	788	769	-20.0%	615	( 1.5% )
富士河口湖町	44,488	45,522	43,277	42,177	-0.9%	41,782	38.5%
鳴沢村	5,139	5,048	5,309	4,840	-7.5%	4,479	4.1%
富士吉田市	37,425	36,052	34,367	33,207	-1.1%	32,852	30.2%
忍野村	6,495	6,600	6,164	6,137	2.5%	6,292	5.8%
山中湖村	4,850	4,696	4,717	4,354	-3.7%	4,195	3.9%
西桂町	2,372	2,312	2,300	2,284	5.7%	2,414	2.2%
都留市	7,226	7,224	7,489	7,619	3.9%	7,919	7.3%
道志村	776	685	774	707	6.4%	752	0.7%
大月市	3,000	3,261	2,973	2,674	-2.2%	2,616	2.4%
その他市町村	1,841	1,961	1,855	1,687	-7.8%	1,555	1.4%
県内計	113,612	113,361	109,225	105,686	-0.8%	104,856	96.5%
県外	4,651	3,768	3,608	3,456	8.8%	3,759	3.5%
計	118,263	117,129	112,833	109,142	-0.5%	108,615	100.0%

※()内は町内占有率

#### 4. 通所介護事業実績

##### ①通所リハビリテーション要介護者数「あかまつ」(延人数)

	平成21年度	平成22年度	平成23年度	平成24年度	対前年度比 (%)	平成25年度
船津	2,057	2,092	2,479	2,447	-11.9%	2,155
小立	253	160	173	320	27.5%	408
河口	451	449	520	590	-13.6%	510
大石	43	53	50	40	-30.0%	28
足和田	241	209	217	192	-90.1%	19
勝山	533	442	300	352	7.7%	379
富士ヶ嶺	0	0	0	0	-	0
富士河口湖町	3,578	3,405	3,739	3,941	-11.2%	3,499
鳴沢村	836	606	481	448	6.5%	477
富士吉田市	2,669	2,982	3,155	2,739	-7.9%	2,523
忍野村	91	98	15	0	-	0
山中湖村	415	325	297	253	3.2%	261
西桂町	80	80	83	83	-8.4%	76
都留市	140	146	145	142	-80.3%	28
道志村	0	0	0	0	-	0
大月市	0	0	0	0	-	0
県内他市町村	0	0	0	0	-	0
合計	7,809	7,642	7,915	7,606	-9.8%	6,864
1日平均(人)	26.7	26.0	26.8	26.0	-7.5%	24.0
稼働日数	292	294	295	293	-2.4%	286

##### ②通所介護要介護者数「富士山荘」(延人数)

	平成21年度	平成22年度	平成23年度	平成24年度	対前年度比 (%)	平成25年度
船津	546	537	529	384	-38.0%	238
小立	2	8	82	35	420.0%	182
河口	0	0	0	0	-	37
大石	17	116	82	0	-	0
足和田	0	0	0	0	-	0
勝山	114	188	228	374	11.8%	418
富士ヶ嶺	0	0	0	0	-	0
富士河口湖町	679	849	921	793	10.3%	875
鳴沢村	468	479	445	488	-7.4%	452
富士吉田市	480	446	512	409	26.7%	518
忍野村	0	0	0	0	-	0
山中湖村	0	0	0	0	-	0
西桂町	0	0	0	0	-	0
都留市	0	0	0	0	-	0
道志村	0	0	0	0	-	0
大月市	0	0	0	0	-	0
県内他市町村	0	0	0	0	-	0
合計	1,627	1,774	1,878	1,690	9.2%	1,845
1日平均(人)	6.8	7.3	7.7	6.9	11.9%	7.8
稼働日数	241	243	244	244	-2.5%	238

## 5. 地域医療等実施状況

### ①地域医療実施状況

(単位：人)

	平成21年度	平成22年度	平成23年度	平成24年度	対前年度比 (%)	平成25年度
定期健康診断	2,284	2,161	1,976	1,472	-6.7%	1,373
成人病検診	102	155	268	209	14.8%	240
人間ドック	184	186	194	182	-4.9%	173
政府管掌検診	1,567	1,744	1,907	1,906	8.9%	2,076
その他	678	608	451	405	-2.2%	396
健康診断計	4,815	4,854	4,796	4,174	2.0%	4,258
学校等健康指導	865	863	856	912	4.7%	955
乳児検診・特乳精健	667	736	760	775	0.8%	781
栄養改善指導等	541	265	404	442	21.5%	537
施設研修受入	0	85	81	34	135.3%	80
合計	6,888	6,803	6,897	6,337	4.3%	6,611

### ②地域別部門別活動状況

市町村・院内関連部局		富士	鳴	富士	忍	山	導	県	山	県	医	看	検	放	事
		河	沢	吉	野	中	志	内	梨	関					
実施項目		口	村	田	村	湖	村	他	支	係	局	護	査	射	務
		湖		市		村		市	部			部	線	部	
1	企業検診(1次・2次)	○	○	○	○	○	○	○		○	○	○	○	○	○
2	乳児検診	○									○				
3	予防接種	○	○	○	○	○	○				○	○			○
4	学校等検診	○								○	○				
5	町村健康づくり推進協議会		○								○				
6	町村国保運営委員会	○	.								○				
7	海外看護師研修	○	○	○	○		○		○	○	○	○			○
8	市町村等催し救護(再掲)	○	○	○					○	○	○	○			

### ③各種イベント・競技会への職員派遣

	項目区分	平成21年度		平成22年度		平成23年度		平成24年度		平成25年度	
		医師	看護師	医師	看護師	医師	看護師	医師	看護師	医師	看護師
競技会	西湖ロードレース	1		1		1		1		1	
	精進湖カヌー競技		6		6		11		6		7
	チャリティ駅伝	1	1	1	2		1				
	ゴルフ競技会						4		5		5
	富士山マラソン							1			
	身体障害者スポーツ大会								2		
	日刊サイクルグランプリ	2	2	2	2	2	2	2	2		2
	富士山国際ノルディックラン									1	1
	富士鳴沢紅葉ロードレース									1	
イベント	信玄公祭り		2		2				2		1
	もみじマーチ						2				
その他	富士山五合目救護		12		12		12		12		14
	修学旅行		1		1		1				1
	青少年赤十字スタディー研修		3				3		3		
	青少年赤十字海外研修		1				2		3		
計	4	28	4	25	3	38	4	35	3	31	

### 6. 母親学級実施状況(院内)

		平成21年度	平成22年度	平成23年度	平成24年度	平成25年度
第一課	開催回数	4	6	6	7	5
	参加者(本人)	68	76	50	53	41
	参加者(夫)	5	4	1	1	1
	実施内容	*妊娠中の栄養 ……管理栄養士 *妊娠中の過ごし方 …産科医師、助産師				
第二課	開催回数	18	24	24	23	20
	参加者(本人)	268	291	299	317	284
	参加者(夫)	220	189	187	182	147
	実施内容	*お産の経過と過ごし方		*妊婦体操		
	*呼吸法・補助動作		*分娩室・病棟見学			
第三課	開催回数	5	5	5	5	6
	参加者(本人)	121	112	108	73	92
	参加者(夫)	6	2	7	3	6
	実施内容	*赤ちゃんの話		*入院準備品		
	*入院中のスケジュール		*産後の身体の変化と過ごし方			
開催回数計		27	35	35	35	31
参加者(本人)計		457	479	457	443	417
参加者(夫)計		231	195	195	186	154



## 7. 赤十字講習会等開催状況

	講習区分	平成21年度			平成22年度			平成23年度			平成24年度			平成25年度		
		開催回数	受講者数	指導員数	開催回数	受講者数	指導員数	開催回数	受講者数	指導員数	開催回数	受講者数	指導員数	開催回数	受講者数	指導員数
健康生活 支援講習	短期講習	2	138	3	1	100	1	4	121	5	6	116	7	1	64	1
	基礎講習	2	31	5	1	6	2	1	21	2						
	養成講習				1	14	2	1	4	1				1	14	2
小計		4	169	8	3	120	5	6	146	8	6	116	7	2	78	3
救 急 法	短期講習	8	666	8	3	461	7	5	677	10	3	615	13	4	688	24
	基礎講習	1	16	1	1	12	2	2	58	3	1	14	1	3	63	5
	養成講習	3	38	5	4	38	8	2	27	5	5	59	8	3	28	11
小計		12	720	14	8	511	17	9	762	18	9	688	22	10	779	40
幼児安全法	短期講習	1	2	1	3	57	3	2	23	2	2	33	2			
	基礎講習	2	44	3							5	50	5			
	養成講習	1	18	1	2	36	3	3	61	5	2	43	8	2	48	4
小計		4	64	5	5	93	6	5	84	7	9	126	15	2	48	4
こころのケア	短期講習	1	30	1	2	13	4	1	3	2	1	8	1	1	6	2
	基礎講習	1	9	1												
	養成講習							1	14	2						
小計		2	39	2	2	13	4	2	17	4	1	8	1	1	6	2
災害時高齢 者支援講習	短期講習	1	9	1	4	56	4	2	86	2	2	103	2	1	52	1
	基礎講習															
	養成講習															
小計		1	9	1	4	56	4	2	86	2	2	103	2	1	52	1
雪上安全法	短期講習	1	4	1												
	基礎講習															
	養成講習															
小計		1	4	1	0	0	0	0	0	0	0	0	0	0	0	0
計		24	1,005	31	22	793	36	24	1,095	39	27	1,041	47	16	963	50

## 8. 平成25年度救護活動等実施状況

### ①救護員数(平成26年3月31日現在)

職種	医師	看護師長	看護師	助産師	検査技師	放射線技師	理学療法士	臨床工学技士	介護福祉士	事務職員	計
人数	4	8	61	1	1	1	1	1	1	3	82

### ②日本DMAT登録者

職種	医師	看護師	薬剤師	検査技師	放射線技師	事務職員	DMAT登録者
人数	4	11	1	1	1	6	24

### ③救護員の養成・訓練回数

	主催者	実施日	時間 日数	研修会への参加者数(人)				研修の内容		
				医師	看護師	医療技術	事務職員	基礎講義	実務講義	実技演習
病院防災「トリ アージ訓練	山梨大学	5/25	1日	1		1				
広域医療「搬送等 研修会	山梨県	6/21	1日	1	1		1			
山梨県地震防災訓 練	山梨県	9/1	1日	1	2		2			○
災害派遣医療チー ム(DMAT)技能維 持研修	厚生労働 省(中部 ブロック)	10/8~9	2日		3	1	1		○	
日赤第2ブロック支 部 災害救護訓 練	日赤第2 ブロック支 部	10/20~21	2日	1	3	1	1		○	○
災害派遣医療チー ム(DMAT)実動訓 練	厚生労働 省(中部 ブロック)	11/2~3	2日	1	2	1	1			○
富士・東部地区大 規模災害時医療救 護訓練	山梨県	11/20	1日							
山梨県災害医療 従事者研修	山梨県	12 / 14	1日		2			○	○	
全国赤十字救護班 研修会	日本赤十 字社	平成26年 1/11~13	3日	1	2		2		○	○
統括DMAT研修	厚生労働 省	平成26年 1/20~21	2日	1					○	○
計				7	15	4	8			

### ④救護装備・資機材数(平成26年3月31日現在)

装備・資機材	医療セット	携帯型 医療セット	エアテント	担架	折畳寝台	発電機	浄水機	衛星電話	携帯電話	業務用 無線機
セット数	2	2	1	2	3	2	1	2	1	8

内訳 I

	(団体)	(人数)
茨城県	3	103
埼玉県	10	908
千葉県	15	1,001
東京都	123	16,568
神奈川県	11	1,078
山梨県	5	300
新潟県	0	0
福井県	5	547
岐阜県	1	100
静岡県	4	975
愛知県	19	2,880
三重県	5	600
滋賀県	4	335
京都府	3	788
大阪府	11	1,099
兵庫県	6	677
奈良県	7	1,308
和歌山県	3	205
岡山県	1	106
山口県	1	120
長崎県	1	117
合計	238	29,815

内訳 II

	(団体)	(人数)
小学校	79	9,431
中学校	123	15,721
校	26	2,701
大学	3	1,447
一般	7	515
合計	238	29,815

団体数 238 団体  
 人数 29,815 人

## 診療依頼分布図

【平成25年度】

