

山梨赤十字病院の現況

(平成30年度)

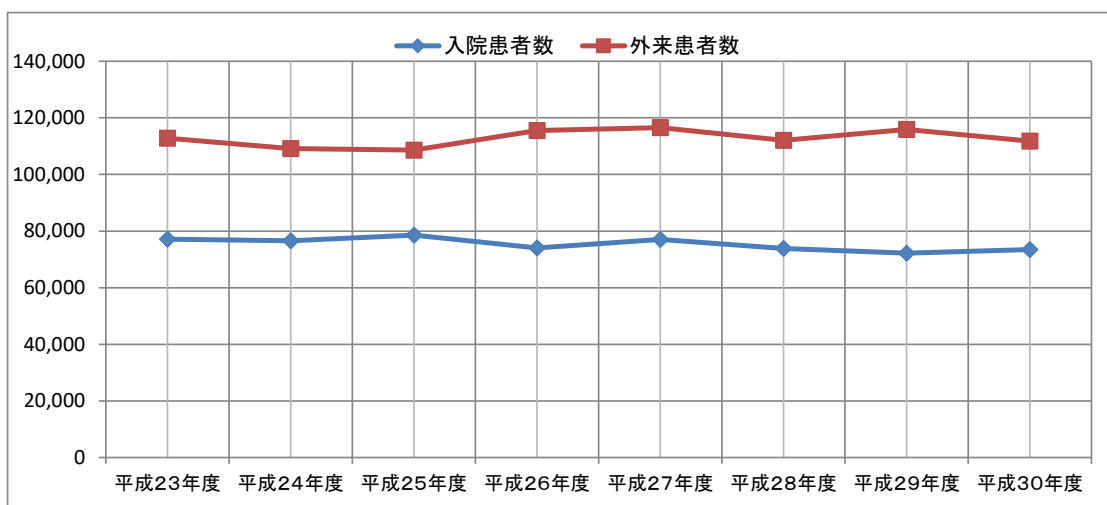
山梨赤十字病院

山梨赤十字病院の現況 目次

1. 入院・外来患者数調
 - ① 年度別入院・外来患者数の推移(一般・長期療養型病棟)
 - ② 年度別年齢階層別入院患者状況調(実人数)
2. 入院患者における診療圏
3. 外来患者における診療圏
4. 通所介護事業実績
 - ・ 通所リハビリテーション要介護者数「あかまつ」(延人数)
5. 地域医療等実施状況
 - ① 地域医療実施状況
 - ② 地域別部門別活動状況
 - ③ 各種イベント・競技会への職員派遣
6. 母親学級実施状況(院内)
7. 赤十字講習会等開催状況
8. 平成30年度救護活動等実施状況

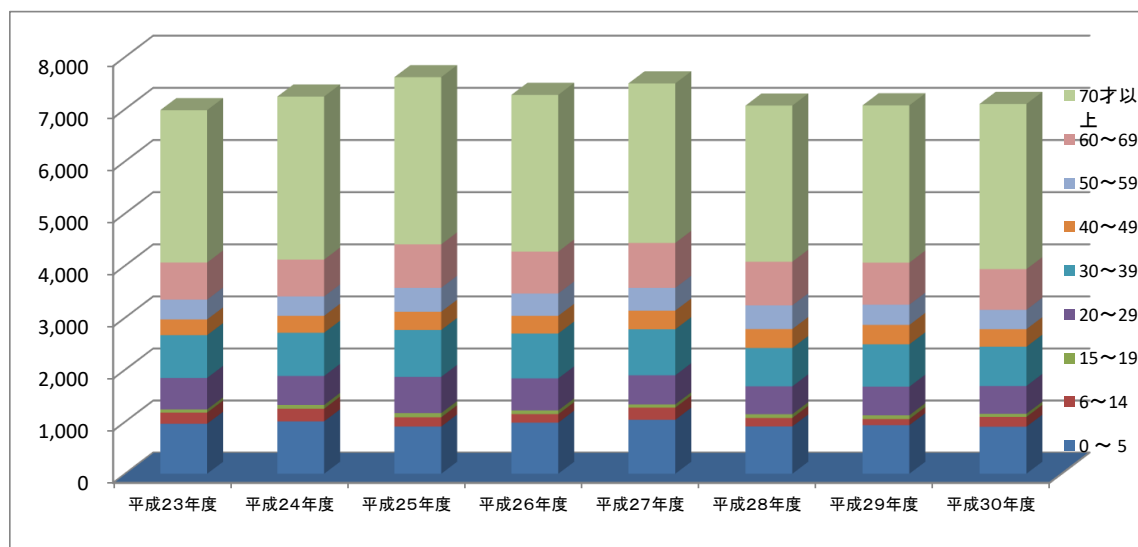
1. 入院・外来患者数調

① 年度別入院・外来患者数の推移(一般・長期療養型病棟)



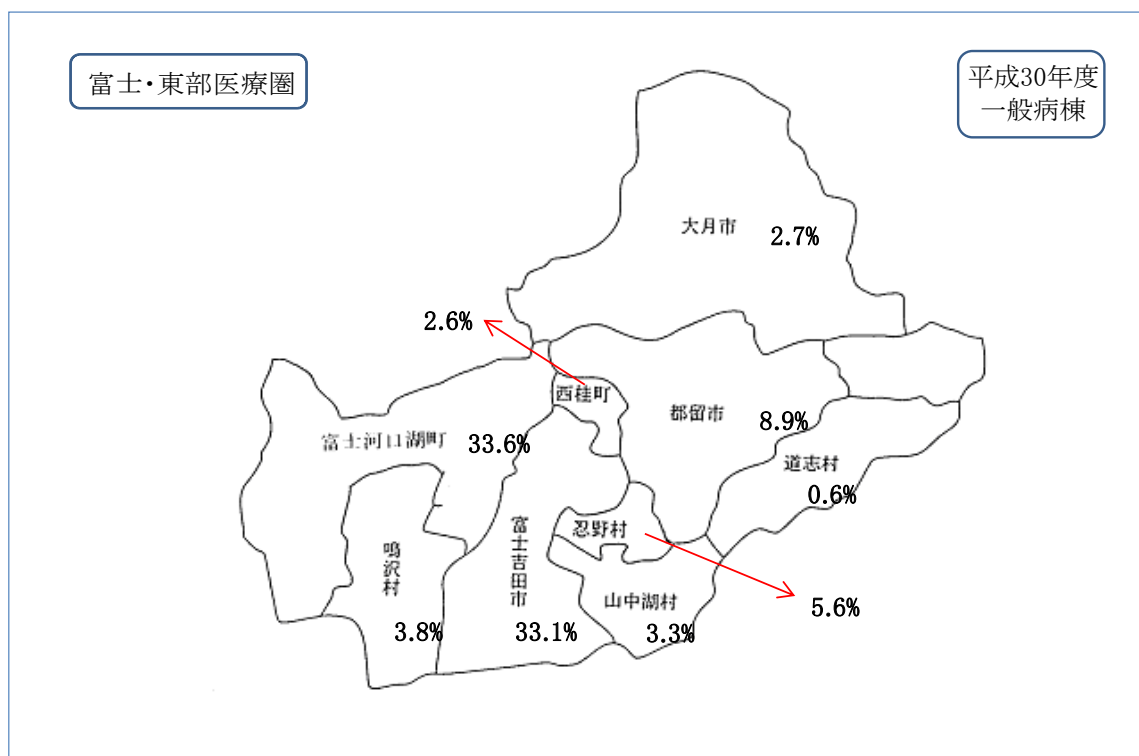
	平成23年度	平成24年度	平成25年度	平成26年度	平成27年度	平成28年度	平成29年度	平成30年度
入院患者数	77,154	76,534	78,569	74,045	77,059	73,816	72,199	73,512
外来患者数	112,833	109,142	108,615	115,514	116,542	112,037	115,930	111,785

② 年度別年齢階層別入院患者状況調(実人数)



	平成23年度	平成24年度	平成25年度	平成26年度	平成27年度	平成28年度	平成29年度	平成30年度
0～5	960	1,007	907	981	1,036	909	933	903
6～14	215	243	177	164	234	163	117	189
15～19	61	72	80	71	62	72	73	60
20～29	605	556	698	617	560	535	550	534
30～39	821	831	900	861	884	737	814	754
40～49	303	325	350	340	358	364	372	337
50～59	380	372	460	429	437	454	389	371
60～69	712	708	834	804	862	839	808	782
70才以上	2,921	3,125	3,204	3,004	3,058	2,993	3,014	3,167
計	6,978	7,239	7,610	7,271	7,491	7,066	7,070	7,097

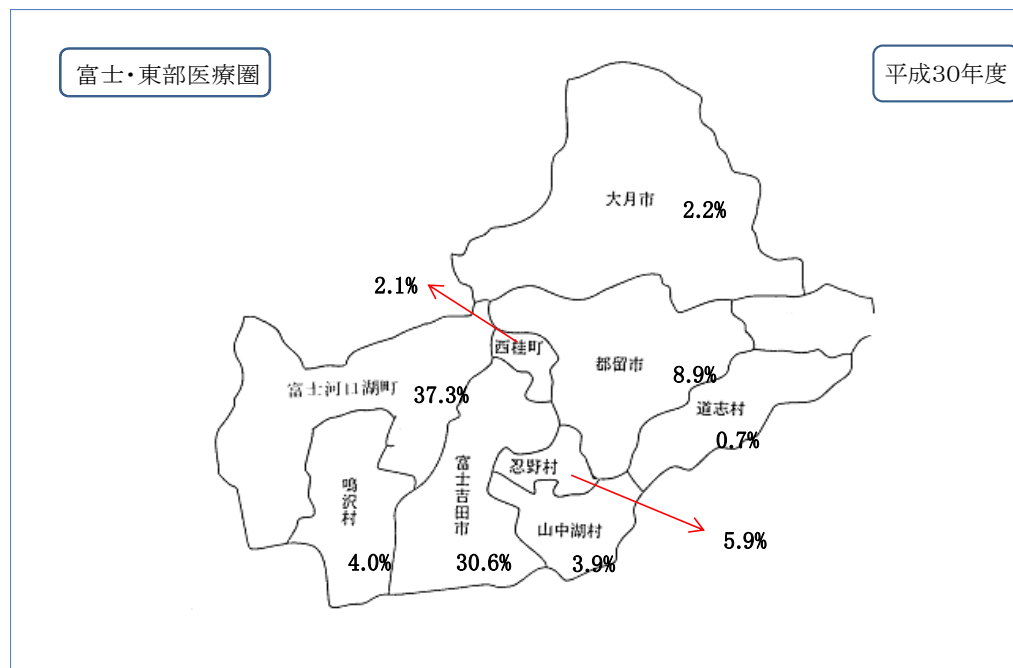
2. 入院患者における診療圏



	H26年度	H27年度	H28年度	H29年度	対前年 度比(%)	H30年度	
	延患者数(人)	延患者数(人)	延患者数(人)	延患者数(人)		延患者数(人)	占有率(%)
船津	10,349	10,433	8,901	9,494	0.8%	9,567	(47.1%)
小立	3,192	3,922	3,063	3,638	-3.6%	3,506	(17.3%)
河口	1,477	1,992	1,965	1,608	2.3%	1,645	(8.1%)
大石	1,220	1,047	1,220	540	88.0%	1,015	(5.0%)
勝山	1,884	1,913	2,257	1,708	25.4%	2,142	(10.6%)
足和田	578	662	916	820	62.0%	1,328	(6.5%)
富士ヶ嶺	400	206	523	1,084	1.3%	1,098	(5.4%)
富士河口湖町	19,100	20,175	18,845	18,892	7.5%	20,301	33.6%
鳴沢村	2,275	2,591	2,507	2,346	-3.0%	2,275	3.8%
富士吉田市	19,952	21,179	21,206	21,339	-6.3%	19,995	33.1%
忍野村	4,110	3,239	3,647	3,447	-2.1%	3,373	5.6%
山中湖村	2,229	2,793	2,565	2,365	-15.2%	2,006	3.3%
西桂町	1,529	1,543	1,107	1,505	3.9%	1,563	2.6%
都留市	6,604	5,789	4,647	5,021	7.5%	5,398	8.9%
道志村	331	736	602	546	-38.3%	337	0.6%
大月市	1,982	1,920	1,723	1,660	-1.6%	1,633	2.7%
その他市町村	1,190	1,060	871	1,022	-13.4%	885	1.5%
県内計	59,302	61,025	57,720	58,143	-0.6%	57,766	95.6%
県外	2,535	3,807	2,659	2,764	-2.9%	2,685	4.4%
計	61,837	64,832	60,379	60,907	-0.7%	60,451	100.0%

※()内は町内占有率

3. 外来患者における診療圏



	H26年度	H27年度	H28年度	H29年度	対前年度 比(%)	H30年度	
	延患者数(人)	延患者数(人)	延患者数(人)	延患者数(人)		延患者数(人)	占有率(%)
船津	25,620	25,628	22,410	21,687	-3.8%	20,866	(50.0%)
小立	8,286	8,129	7,929	7,886	-2.7%	7,670	(18.4%)
河口	3,344	3,685	3,470	3,512	-7.8%	3,239	(7.8%)
大石	2,564	2,518	2,438	2,361	-14.5%	2,018	(4.8%)
勝山	4,314	4,506	4,300	4,606	-15.2%	3,904	(9.4%)
足和田	1,041	1,042	1,854	2,570	-1.9%	2,520	(6.0%)
富士ヶ嶺	397	406	1,036	1,558	-4.1%	1,494	(3.6%)
富士河口湖町	45,566	45,914	43,437	44,180	-5.6%	41,711	37.3%
鳴沢村	4,795	5,029	4,927	5,026	-10.7%	4,487	4.0%
富士吉田市	33,327	33,600	33,027	34,333	-0.2%	34,256	30.6%
忍野村	6,934	6,615	6,389	6,729	-1.9%	6,603	5.9%
山中湖村	4,773	4,723	4,597	4,557	-4.3%	4,360	3.9%
西桂町	2,367	2,395	2,373	2,598	-9.1%	2,362	2.1%
都留市	9,180	9,705	9,438	10,088	-1.4%	9,946	8.9%
道志村	797	855	889	908	-11.6%	803	0.7%
大月市	2,648	2,788	2,364	2,498	-3.1%	2,421	2.2%
その他市町村	1,471	1,221	1,195	1,463	-14.4%	1,253	1.1%
県内計	111,858	112,845	108,636	112,380	-3.7%	108,202	96.8%
県外	3,656	3,697	3,401	3,559	0.7%	3,583	3.2%
計	115,514	116,542	112,037	115,939	-3.6%	111,785	100.0%

※()内は町内占有率

4. 通所介護事業実績

・通所リハビリテーション要介護者数「あかまつ」(延人数)

		平成26年度	平成27年度	平成28年度	平成29年度	対前年度比 (%)	平成30年度
	船津	2,118	2,107	2,182	1,664	-43.2%	945
	小立	356	571	766	1,001	68.6%	1,688
	河口	581	808	889	880	0.1%	881
	大石	71	79	164	218	-48.2%	113
	足和田	134	136	363	519	-4.8%	494
	勝山	345	634	704	724	-5.4%	685
	富士ヶ嶺	0	0	0	0	-	
富士河口湖町		3,605	4,335	5,068	5,006	-4.0%	4,806
鳴沢村		584	733	923	727	-31.4%	499
富士吉田市		2,678	2,503	2,021	2,203	9.0%	2,214
忍野村		0	0	0	0	-	
山中湖村		293	302	310	253	-8.7%	231
西桂町		82	79	85	87	41.4%	123
都留市		0	0	0	0	-	1
道志村		0	0	0	0	-	
大月市		0	0	0	0	-	
県内他市町村・県外		0	3	0	0	-	
合計		7,242	7,955	8,407	8,276	-4.9%	7,874
1日平均(人)		24.6	27.2	28.7	28.5	-4.9%	27.2
稼働日数		294	293	293	290	0.0%	290

5. 地域医療等実施状況

①地域医療実施状況

(単位：人)

	平成26年度	平成27年度	平成28年度	平成29年度	対前年度比(%)	平成30年度
定期健康診断	1,500	1,644	1,617	1,587	-12.2%	1,393
成人病検診	259	234	228	430	57.4%	677
人間ドック	168	183	183	144	54.9%	223
政府管掌検診	2,225	2,356	2,427	2,330	-6.1%	2,188
その他	411	398	361	347	-26.5%	255
健康診断計	4,563	4,815	4,816	4,838	-2.1%	4,736
学校等健康指導	917	874	826	801	-27.8%	578
乳児検診・特乳精健	855	771	653	681	33.3%	908
栄養改善指導等	465	412	453	509	-11.0%	453
合計	6,800	6,872	6,748	6,829	-2.3%	6,675

②地域別部門別活動状況

市町村・院内関連部局		富士河口湖町	鳴沢村	富士吉田市	忍野村	山中湖村	道志村	県内他市町村	山梨県支部	県関係	医局	看護部	検査部	放射線部	事務部
1	企業検診(1次・2次)	○	○	○	○	○	○	○		○	○	○	○	○	○
2	乳児検診	○									○				
3	予防接種	○	○	○	○	○	○				○	○			○
4	学校等検診	○									○				
5	町村健康づくり推進協議会		○								○				
6	町村国保運営委員会	○									○				
7	市町村等催し救護(再掲)	○	○	○						○	○				

③各種イベント・競技会への職員派遣

	項目区分	平成26年度		平成27年度		平成28年度		平成29年度		平成30年度	
		医 師	看護師	医 師	看護師	医 師	看護師	医 師	看護師	医 師	看護師
競技会	西湖ロードレース	1		1		1					
	精進湖カヌー競技		2		5		2		2		3
	ゴルフ競技会		5		4		5		5		4
	富士山マラソン										
	身体障害者スポーツ大会										
	日刊サイクルグランプリ		2								
	富士山国際ノルディックラン	1	2	1	1						
	富士鳴沢紅葉ロードレース	1		1		1					
イベント	信玄公祭り										
	もみじマーチ				2						
その他	修学旅行										
	青少年赤十字海外研修										
計		3	11	3	12	2	7	0	7	0	7

6. 母親学級実施状況(院内)

	平成26年度	平成27年度	平成28年度	平成29年度	平成30年度
開催回数	24	23	24	24	24
参加者(本人)	271	291	272	270	300
参加者(夫)	136	146	170	172	192
実施内容	*お産の経過と過ごし方 *呼吸法・補助動作		*妊婦体操 *分娩室・病棟見学		

7. 赤十字講習会等開催状況

	講習区分	平成26年度			平成27年度			平成28年度			平成29年度			平成30年度		
		開催回数	受講者数	指導員数	開催回数	受講者数	指導員数	開催回数	受講者数	指導員数	開催回数	受講者数	指導員数	開催回数	受講者数	指導員数
健康生活 支援講習	短期講習	1	21	1	2	46	2	5	148	5	1	28	1	1	13	1
	基礎講習	1	11	2	1	5	2	1	7	2	2	39	2	2	22	2
	養成講習	1	6	1				1	2	1						
小計		3	38	4	3	51	4	7	157	8	3	67	3	3	35	3
救急法	短期講習	3	700	7	4	665	10	1	600	7	1	600	4	9	600	5
	基礎講習	3	53	5	2	53	3	2	52	4	2	54	3	1	34	1
	養成講習	4	48	12	4	34	10	3	34	8	1	17	2	4	30	7
小計		10	801	24	10	752	23	6	686	19	4	671	9	14	664	13
幼児安全法	短期講習	2	31	2	1	12	1	3	66	3	5	183	5	1	60	1
	基礎講習	1	22	2												
	養成講習	4	68	5	2	26	4	4	59	7	3	41	5	2	20	4
小計		7	121	9	3	38	5	7	125	10	8	224	10	3	80	5
こころのケア	短期講習															
	基礎講習										2	18	2	2	10	4
	養成講習															
小計		0	0	0	0	0	0	0	0	0	2	18	2	2	10	4
災害時高齢 者生活支援 講習	短期講習	3	64	3	2	17	2	2	32	2	2	62	2	1	18	1
	基礎講習															
	養成講習															
小計		3	64	3	2	17	2	2	32	2	2	62	2	1	18	1
計		23	1,024	40	18	858	34	22	1,000	39	19	1,042	26	23	807	26

8. 平成30年度救護活動等実施状況

①救護員数(平成31年3月31日現在)

職種	医師	看護師長	看護師	助産師	検査技師	放射線技師	理学療法士	薬剤師	事務職員	計
人数	4	9	72	4	1	2	1	2	3	98

②日本DMAT登録者

職種	医師	看護師	薬剤師	検査技師	放射線技師	事務職員	理学療法士	DMAT登録者
人数	4	12	1	1	1	7	1	27

③災害救護活動

	派遣先	派遣期間	救護班要員				計
			医師	看護師	事務職員		
こころのケア	北海道	10/2～10/8		2			2

④救護員の養成・訓練回数

	主催者	実施日	日数	研修・訓練への参加者数(人)				研修・訓練の内容		
				医師	看護師	医療技術	事務職員	基礎講義	実務講義	実技演習
平成30年度中部ブロックDMAT技能維持研修	厚生労働省	5/24～25	2日		1				○	
平成30年度都道府県災害医療コーディネーター研修	独立行政法人国立病院機構災害医療センター	7/7～8	2日	2				○		○
平成30年度中部ブロックDMAT技能維持研修	厚生労働省	7/10～11	2日			1			○	
広域医療搬送訓練	山梨県	8/25	1日	1	2	1	1			○
平成30年度災害派遣医療チーム研修	厚生労働省	9/19～22	4		2			○	○	○
原子力災害基礎研修	日本赤十字社	9/25	1日	1	2	2		○		○
平成30年度中部ブロックDMAT技能維持研修	厚生労働省	9/29～30	2日	1	3	2	2		○	
平成30年度中部ブロックDMAT実動訓練	富山県	10/13～14	2日	1	2	1	1			○
大月市防災訓練	山梨県富士・東部保健所	11月1日	1日	1	2		2			○
平成30年度日本赤十字社本社・日赤第2ブロック支部災害救護訓練	日本赤十字社第2ブロック支部	11/4～5	2日	1	3	2				○
山梨県地震防災訓練	山梨県	11/11	1日	1	2		2			○
特殊災害における多数要救助者傷病者発生時の対応訓練	富士五湖消防本部	11/28	1日	1	2	1	1			○
平成30年度こころのケア指導者養成研修会	日本赤十字社	12/10～12	3		1				○	
山梨県災害医療従事者研修会	山梨県	12/15	1日		2		1		○	
平成30年度日赤災害医療コーディネーター研修会	日本赤十字社	1/26～27	2日	1		1			○	
山梨県小児周産期リエン研修会	山梨県	3/23	1日		2				○	
計				8	21	9	9			

⑤救護装備・資機材数

装備・資機材	医療セット	携帯型医療セット	エアテント	担架	折畳寝台	発電機	浄水機	衛星電話	携帯電話	業務用無線機
セット数	2	2	1	1	3	2	1	2	1	8

内訳 I	(団体)	(人数)
青森県	1	16
茨城県	3	250
栃木県	1	30
埼玉県	17	1,982
千葉県	11	657
東京都	108	15,876
神奈川県	11	1,164
山梨県	10	6,959
長野県	2	29
福井県	4	652
岐阜県	1	130
静岡県	5	838
愛知県	29	4,597
三重県	1	136
滋賀県	11	2,176
京都府	3	380
大阪府	10	2,039
兵庫県	4	625
奈良県	8	1,326
和歌山県	3	351
岡山県	1	133
福岡県	1	161
合計	245	40,507

内訳 II	(団体)	(人数)
小学校	50	3,819
中学校	144	19,083
高等学校	32	3,293
大学	2	500
一般	17	13,812
合計	245	40,507

団体数 245 団体
 人数 40,507 人

診療依頼分布図

【平成30年度】

