

山梨赤十字病院の現況

(令和元年度)

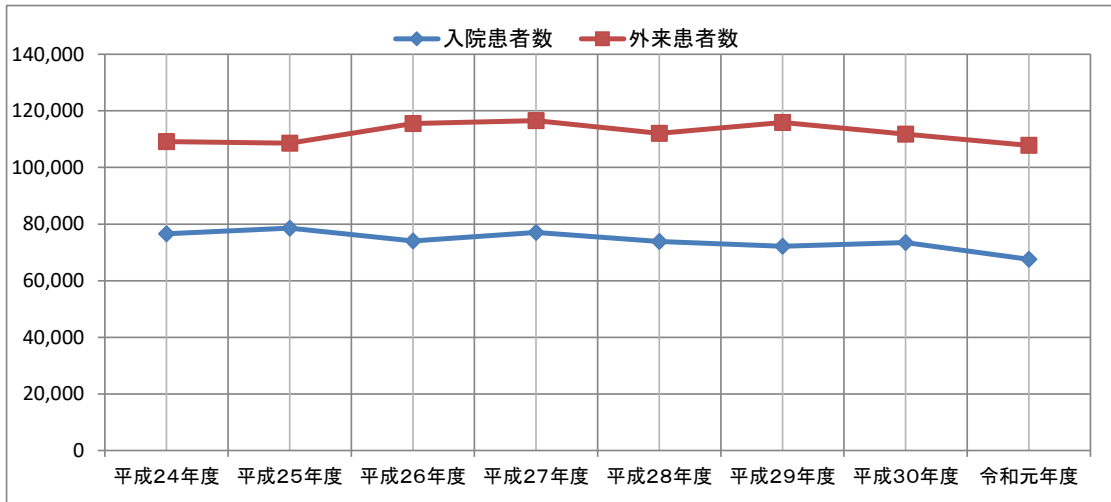
山梨赤十字病院

山梨赤十字病院の現況 目次

1. 入院・外来患者数調
 - ① 年度別入院・外来患者数の推移(一般・長期療養型病棟)
 - ② 年度別年齢階層別入院患者状況調(実人数)
2. 入院患者における診療圏
3. 外来患者における診療圏
4. 通所介護事業実績
 - ・ 通所リハビリテーション要介護者数「あかまつ」(延人数)
5. 地域医療等実施状況
 - ① 地域医療実施状況
 - ② 地域別部門別活動状況
 - ③ 各種イベント・競技会への職員派遣
6. 母親学級実施状況(院内)
7. 赤十字講習会等開催状況
8. 令和元年度救護活動等実施状況

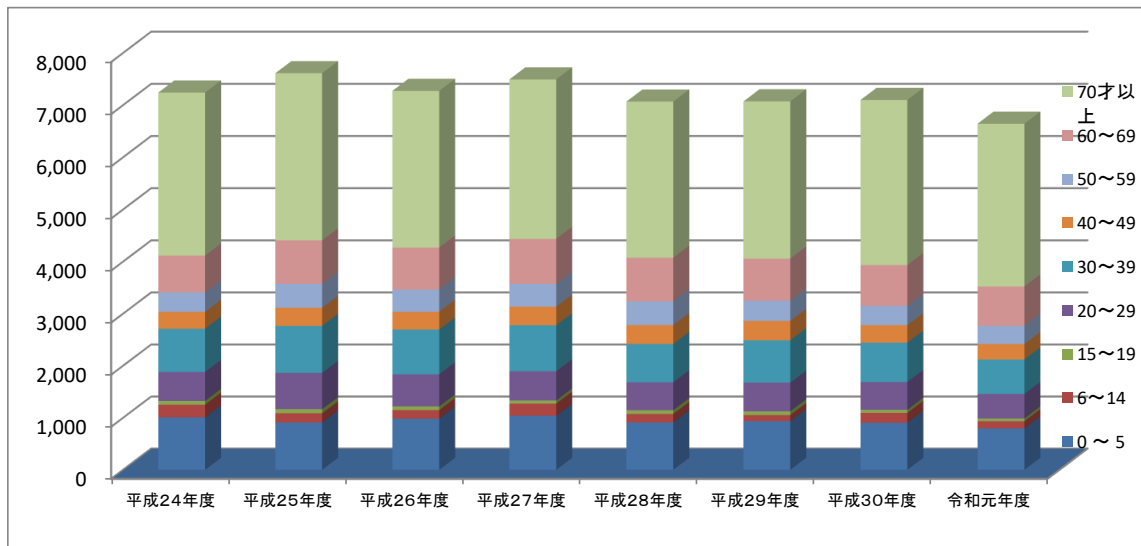
1. 入院・外来患者数調

① 年度別入院・外来患者数の推移(一般・長期療養型病棟)



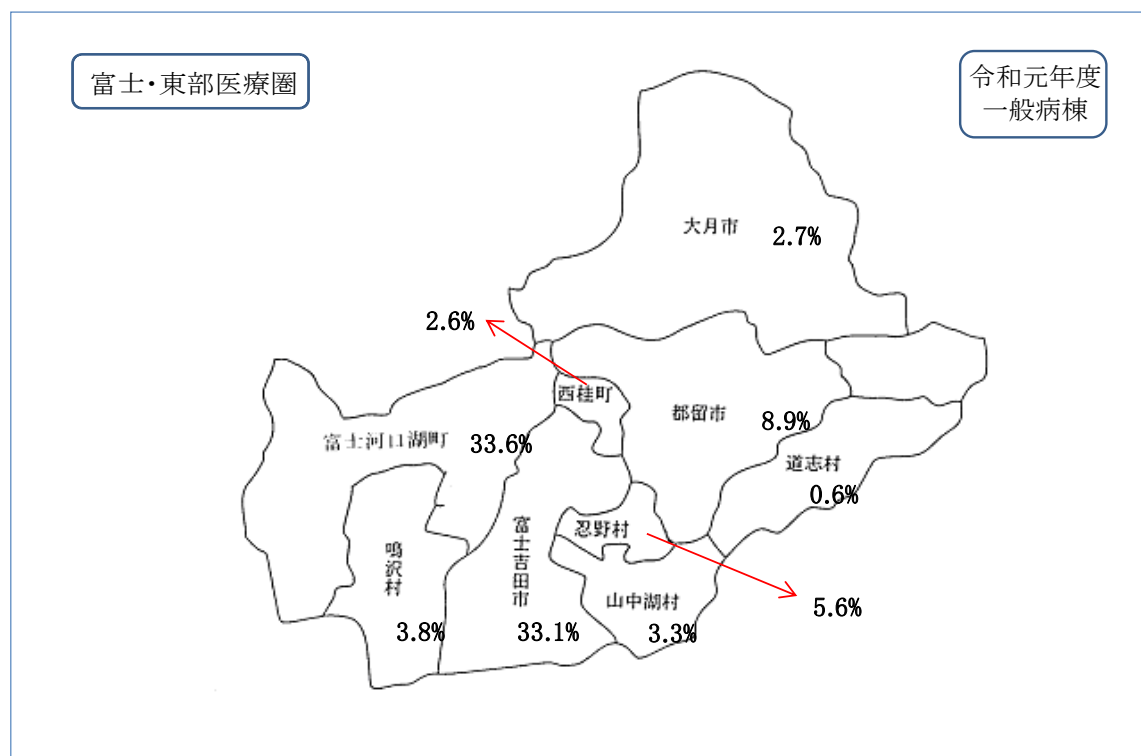
	平成24年度	平成25年度	平成26年度	平成27年度	平成28年度	平成29年度	平成30年度	令和元年度
入院患者数	76,534	78,569	74,045	77,059	73,816	72,199	73,512	67,557
外来患者数	109,142	108,615	115,514	116,542	112,037	115,930	111,785	107,789

② 年度別年齢階層別入院患者状況調(実人数)



	平成24年度	平成25年度	平成26年度	平成27年度	平成28年度	平成29年度	平成30年度	令和元年度
0～5	1,007	907	981	1,036	909	933	903	794
6～14	243	177	164	234	163	117	189	138
15～19	72	80	71	62	72	73	60	54
20～29	556	698	617	560	535	550	534	470
30～39	831	900	861	884	737	814	754	662
40～49	325	350	340	358	364	372	337	297
50～59	372	460	429	437	454	389	371	350
60～69	708	834	804	862	839	808	782	755
70才以上	3,125	3,204	3,004	3,058	2,993	3,014	3,167	3,122
計	7,239	7,610	7,271	7,491	7,066	7,070	7,097	6,642

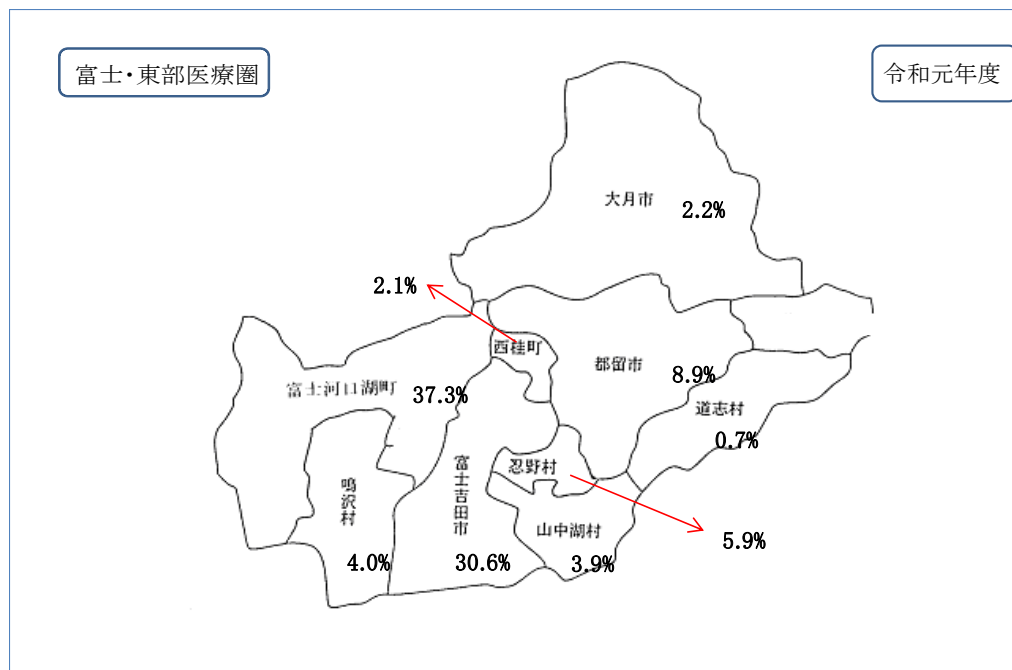
2. 入院患者における診療圏



	H27年度	H28年度	H29年度	H30年度	対前年 度比(%)	R元年度	
	延患者数(人)	延患者数(人)	延患者数(人)	延患者数(人)		延患者数(人)	占有率(%)
船津	10,433	8,901	9,494	9,567	-12.0%	8,418	(48.4%)
小立	3,922	3,063	3,638	3,506	-20.7%	2,780	(16.0%)
河口	1,992	1,965	1,608	1,645	-14.5%	1,407	(8.1%)
大石	1,047	1,220	540	1,015	10.5%	1,122	(6.5%)
勝山	1,913	2,257	1,708	2,142	-19.2%	1,730	(10.0%)
足和田	662	916	820	1,328	-23.0%	1,022	(5.9%)
富士ヶ嶺	206	523	1,084	1,098	-17.6%	905	(5.2%)
富士河口湖町	20,175	18,845	18,892	20,301	-14.4%	17,384	29.2%
鳴沢村	2,591	2,507	2,346	2,275	-19.5%	1,832	3.1%
富士吉田市	21,179	21,206	21,339	19,995	16.6%	23,307	39.2%
忍野村	3,239	3,647	3,447	3,373	-6.4%	3,158	5.3%
山中湖村	2,793	2,565	2,365	2,006	4.4%	2,094	3.5%
西桂町	1,543	1,107	1,505	1,563	-0.4%	1,557	2.6%
都留市	5,789	4,647	5,021	5,398	-21.2%	4,254	7.2%
道志村	736	602	546	337	59.9%	539	0.9%
大月市	1,920	1,723	1,660	1,633	-8.6%	1,493	2.5%
その他市町村	1,060	871	1,022	885	42.5%	1,261	2.1%
県内計	61,025	57,720	58,143	57,766	-1.5%	56,879	95.7%
県外	3,807	2,659	2,764	2,685	-4.0%	2,577	4.3%
計	64,832	60,379	60,907	60,451	-1.6%	59,456	100.0%

※()内は町内占有率

3. 外来患者における診療圏



	H26年度	H28年度	H29年度	H30年度	対前年度 比(%)	R元年度	
	延患者数(人)	延患者数(人)	延患者数(人)	延患者数(人)		延患者数(人)	占有率(%)
船津	25,620	22,410	21,687	20,866	-3.8%	20,073	(50.9%)
小立	8,286	7,929	7,886	7,670	-3.5%	7,405	(18.8%)
河口	3,344	3,470	3,512	3,239	-11.4%	2,870	(7.3%)
大石	2,564	2,438	2,361	2,018	-4.1%	1,936	(4.9%)
勝山	4,314	4,300	4,606	3,904	-7.1%	3,627	(9.2%)
足和田	1,041	1,854	2,570	2,520	-14.0%	2,168	(5.5%)
富士ヶ嶺	397	1,036	1,558	1,494	-7.8%	1,377	(3.5%)
富士河口湖町	45,566	43,437	44,180	41,711	-5.4%	39,456	36.6%
鳴沢村	4,795	4,927	5,026	4,487	-6.0%	4,216	3.9%
富士吉田市	33,327	33,027	34,333	34,256	0.0%	34,254	31.8%
忍野村	6,934	6,389	6,729	6,603	-6.2%	6,194	5.7%
山中湖村	4,773	4,597	4,557	4,360	3.2%	4,498	4.2%
西桂町	2,367	2,373	2,598	2,362	-4.5%	2,255	2.1%
都留市	9,180	9,438	10,088	9,946	-3.6%	9,589	8.9%
道志村	797	889	908	803	-3.9%	772	0.7%
大月市	2,648	2,364	2,498	2,421	-8.6%	2,212	2.1%
その他市町村	1,471	1,195	1,463	1,253	7.0%	1,341	1.2%
県内計	111,858	108,636	112,380	108,202	-3.2%	104,787	97.2%
県外	3,656	3,401	3,559	3,583	-16.2%	3,002	2.8%
計	115,514	112,037	115,939	111,785	-3.6%	107,789	100.0%

※()内は町内占有率

4. 通所介護事業実績

・通所リハビリテーション要介護者数「あかまつ」(延人数)

		平成27年度	平成28年度	平成29年度	平成30年度	対前年度比 (%)	令和元年度
	船津	2,107	2,182	1,664	945	75.8%	1,661
	小立	571	766	1,001	1,688	-34.8%	1,100
	河口	808	889	880	881	-24.4%	666
	大石	79	164	218	113	-30.1%	79
	足和田	136	363	519	494	-24.5%	373
	勝山	634	704	724	685	-21.5%	538
	富士ヶ嶺	0	0	0		-	
富士河口湖町	4,335	5,068	5,006	4,806	-8.1%	4,417	
鳴沢村	733	923	727	499	5.8%	528	
富士吉田市	2,503	2,021	2,203	2,214	0.5%	2,520	
忍野村	0	0	0		-		
山中湖村	302	310	253	231	0.9%	233	
西桂町	79	85	87	123	10.6%	136	
都留市	0	0	0	1	-	116	
道志村	0	0	0		-		
大月市	0	0	0		-		
県内他市町村・県外	3	0	0		-		
合計	7,955	8,407	8,276	7,874	1.0%	7,950	
1日平均(人)	27.2	28.7	28.5	27.2	1.3%	27.5	
稼働日数	293	293	290	290	-0.3%	289	

5. 地域医療等実施状況

①地域医療実施状況

(単位：人)

	平成27年度	平成28年度	平成29年度	平成30年度	対前年度比(%)	令和元年度
定期健康診断	1,644	1,617	1,587	1,393	-100.0%	
成人病検診	234	228	430	677	-100.0%	
人間ドック	183	183	144	223	-100.0%	
政府管掌検診	2,356	2,427	2,330	2,188	-100.0%	
その他	398	361	347	255	-100.0%	
健康診断計	4,815	4,816	4,838	4,736	-100.0%	0
学校等健康指導	874	826	801	578	-100.0%	
乳児検診・特乳精健	771	653	681	908	-100.0%	
栄養改善指導等	412	453	509	453	-100.0%	
合計	6,872	6,748	6,829	6,675	-100.0%	0

②地域別部門別活動状況

市町村・院内関連部局		富士 河口湖町	鳴 沢村	富士 吉田市	忍 野村	山 中湖村	道 志村	県 内他市町村	山 梨県支部	県 関係	医 局	看 護部	検 査部	放 射線部	事 務部
1	企業検診(1次・2次)	○	○	○	○	○	○	○		○	○	○	○	○	○
2	乳児検診	○									○				
3	予防接種	○	○	○	○	○	○				○	○			○
4	学校等検診	○								○	○				
5	町村健康づくり推進協議会		○								○				
6	町村国保運営委員会	○									○				
7	市町村等催し救護(再掲)	○							○	○	○	○			

③各種イベント・競技会への職員派遣

	項目区分	平成27年度		平成28年度		平成29年度		平成30年度		令和元年度	
		医 師	看護師	医 師	看護師	医 師	看護師	医 師	看護師	医 師	看護師
競技会	西湖ロードレース	1		1							
	精進湖カヌー競技		5		2		2		3		
	ゴルフ競技会		4		5		5		4		5
	富士山マラソン										
	身体障害者スポーツ大会										
	日刊サイクルグランプリ										
	富士山国際ノルディックラン	1	1								
	富士鳴沢紅葉ロードレース	1		1							
イベント	信玄公祭り										
	もみじマーチ		2								
その他	修学旅行										
	青少年赤十字海外研修										
計		3	12	2	7	0	7	0	7	0	5

6. 母親学級実施状況(院内)

	平成27年度	平成28年度	平成29年度	平成30年度	令和元年度
開催回数	23	24	24	24	
参加者(本人)	291	272	270	300	
参加者(夫)	146	170	172	192	
実施内容	*お産の経過と過ごし方 *呼吸法・補助動作		*妊婦体操 *分娩室・病棟見学		

7. 赤十字講習会等開催状況

	講習区分	平成27年度			平成28年度			平成29年度			平成30年度			令和元年度		
		開催回数	受講者数	指導員数	開催回数	受講者数	指導員数	開催回数	受講者数	指導員数	開催回数	受講者数	指導員数	開催回数	受講者数	指導員数
健康生活 支援講習	短期講習	2	46	2	5	148	5	1	28	1	1	13	1	3	34	4
	基礎講習	1	5	2	1	7	2	2	39	2	2	22	2			
	養成講習				1	2	1									
小計		3	51	4	7	157	8	3	67	3	3	35	3	3	34	4
救 急 法	短期講習	4	665	10	1	600	7	1	600	4	9	600	5	9	700	4
	基礎講習	2	53	3	2	52	4	2	54	3	1	34	1	2	42	6
	養成講習	4	34	10	3	34	8	1	17	2	4	30	7	3	28	5
小計		10	752	23	6	686	19	4	671	9	14	664	13	14	770	15
幼児安全法	短期講習	1	12	1	3	66	3	5	183	5	1	60	1			
	基礎講習															
	養成講習	2	26	4	4	59	7	3	41	5	2	20	4	2	35	4
小計		3	38	5	7	125	10	8	224	10	3	80	5	2	35	4
こころのケア	短期講習															
	基礎講習							2	18	2	2	10	4	1	9	1
	養成講習															
小計		0	0	0	0	0	0	2	18	2	2	10	4	1	9	1
災害時高齢 者生活支援 講習	短期講習	2	17	2	2	32	2	2	62	2	1	18	1	1	7	1
	基礎講習															
	養成講習															
小計		2	17	2	2	32	2	2	62	2	1	18	1	1	7	1
計		18	858	34	22	1,000	39	19	1,042	26	23	807	26	21	855	25

8. 令和元年度救護活動等実施状況

①救護員数(令和2年3月31日現在)

職種	医師	看護師長	看護師	助産師	検査技師	放射線技師	理学療法士	薬剤師	事務職員		計
人数	4	9	72	4	1	2	1	2	3		98

②日本DMAT登録者

職種	医師	看護師	薬剤師	検査技師	放射線技師	事務職員	理学療法士		DMAT登録者
人数	4	12	1	1	1	7	1		27

③災害救護活動

	派遣先	派遣期間	救護班要員				計
			医師	看護師	事務職員		
こころのケア	北海道	10/2～10/8		2			2

④救護員の養成・訓練回数

	主催者	実施日	日数	研修・訓練への参加者数(人)				研修・訓練の内容		
				医師	看護師	医療技術	事務職員	基礎講義	実務講義	実技演習
平成30年度中部ブロックDMAT技能維持研修	厚生労働省	5/24～25	2日		1				○	
平成30年度都道府県災害医療コーディネーター研修	独立行政法人国立病院機構災害医療センター	7/7～8	2日	2				○		○
平成30年度中部ブロックDMAT技能維持研修	厚生労働省	7/10～11	2日			1			○	
広域医療搬送訓練	山梨県	8/25	1日	1	2	1	1			○
平成30年度災害派遣医療チーム研修	厚生労働省	9/19～22	4		2			○	○	○
原子力災害基礎研修	日本赤十字社	9/25	1日	1	2	2		○		○
平成30年度中部ブロックDMAT技能維持研修	厚生労働省	9/29～30	2日	1	3	2	2		○	
平成30年度中部ブロックDMAT実動訓練	富山県	10/13～14	2日	1	2	1	1			○
大月市防災訓練	山梨県富士・東部保健所	11月1日	1日	1	2		2			○
平成30年度日本赤十字社本社・日赤第2ブロック支部災害救護訓練	日本赤十字社第2ブロック支部	11/4～5	2日	1	3	2				○
山梨県地震防災訓練	山梨県	11/11	1日	1	2		2			○
特殊災害における多数要救助者傷病者発生時の対応訓練	富士五湖消防本部	11/28	1日	1	2	1	1			○
平成30年度こころのケア指導者養成研修会	日本赤十字社	12/10～12	3		1				○	
山梨県災害医療従事者研修会	山梨県	12/15	1日		2		1		○	
平成30年度日赤災害医療コーディネーター研修会	日本赤十字社	1/26～27	2日	1		1			○	
山梨県小児周産期リエン研修会	山梨県	3/23	1日		2				○	
計				8	21	9	9			

⑤救護装備・資機材数

装備・資機材	医療セット	携帯型医療セット	エアテント	担架	折畳寝台	発電機	浄水機	衛星電話	携帯電話	業務用無線機
セット数	2	2	1	1	3	2	1	2	1	8

内訳 I

	(団体)	(人数)
茨城県	2	228
埼玉県	20	1,792
千葉県	15	718
東京都	46	13,098
神奈川県	15	3,332
山梨県	13	37,274
長野県	1	20
新潟県	1	15,000
石川県	2	360
静岡県	5	744
愛知県	31	4,788
三重県	3	608
滋賀県	6	979
京都府	1	63
大阪府	4	537
兵庫県	9	1,264
奈良県	2	193
和歌山県	2	176
広島県	4	649
熊本県	1	245
合計	183	82,068

内訳 II

	(団体)	(人数)
小学校	28	11,037
中学校	93	11,357
高等学校	34	3,321
大学	4	16,300
一般	24	40,053
合計	183	82,068

団体数 183 団体
 人数 82,068 人

診療依頼分布図

【令和元年度】

